

Rewe auf einen Blick

Exposé 2023

Lizenziert für:



Inhaltsverzeichnis

Rewe Gruppe und Organisation

3-6

- ▶ Umsatz 2021 & 2022-Rewe Gruppe & Organisation inkl. Marktanteile der Rewe Regionen an Gesamt
 - ▶ Umsatz 2021 & 2022 der Verrechnungspartner der Rewe Organisation
-

Karten und Grafiken

7-9

- ▶ Karte der Bundesländer mit Rewe Marktführerschaft
 - ▶ Karte der Rewe Verbreitungsgebiete nach Regionen
 - ▶ Bevölkerung nach Bundesländer
-

Rewe Konzepte - Übersicht nach Shoptyp

10-12

Details zu den Rewe Regionen nach:

13-75

- ▶ Verbreitungsgebieten
 - ▶ Geschäftsstruktur
 - ▶ Den wichtigsten Selbständigen
 - ▶ Konzepten (Anzahl nach Geschäft und Banner)
 - ▶ Marktanteilen
 - ▶ Karte besuchswürdiger Geschäfte ab 800m²
-

Details zu Penny nach:

76-82

- ▶ Marktanteil am Discountmarkt
 - ▶ Verbreitungsgebiet nach Vertriebsregion
 - ▶ Marktanteil im Verbreitungsgebiet
-

Details zur Lekkerland

83-84

- ▶ Wissenswertes zu Lekkerland

Rewe Markt GmbH - Zweigniederlassung Mitte

REWE Markt GmbH - Zweigniederlassung Mitte
Raiffeisenstr. 5-9
DE - 61191

Wissenswertes über Rewe Mitte

Zusammenfassung der Fakten

- ▶ Rewe Mitte ist im Bundesland Hessen mit 24,3 % Marktführer.
- ▶ Verbrauchermärkte in der Größenklasse 1.500 – 4.999 m² machen 62 % des Gesamtumsatzes der Rewe Mitte aus, gefolgt von den Großen Supermärkten (800 – 1.499 m²) mit 22 %. Dies bedeutet, dass 84 % des Gesamtumsatzes auf diese beiden Größenklassen fallen. Hier dominiert das Konzept „Rewe“, welches auch über die kleineren Größenklassen streut.
- ▶ Unter dem Konzept „Rewe“ werden 461 von 628 Geschäften betrieben. Dies entspricht 73 % aller Geschäfte. Der Abschmelzungsprozess der Geschäfte zum Vorjahr ist mit -4 Geschäften sehr gering.
- ▶ Mit 31 „Rewe Centern“ ist Rewe Mitte zusammen mit der Rewe West (28) die Region mit der größten Anzahl an Geschäften unter diesem Konzept. Als Flaggschiff ist das Rewe Center in Egelsbach zu nennen.
- ▶ Rewe Mitte behauptet sich im eigenen Verbreitungsgebiet deutlich vor den Discountern und erreicht hier einen Marktanteil von 28,1 %.
- ▶ 56 % aller Geschäfte in der REWE Mitte sind Selbständige, die aber lediglich für 37 % des Umsatzes stehen.

63%

Umsatzanteil der **Regiebetriebe**
bei Rewe Mitte



Key Facts über Rewe Mitte (1)



Gesamt Bevölkerung im Verbreitungsgebiet*

6.019.310



Bevölkerung männlich im Verbreitungsgebiet*

2.977.679



Bevölkerung weiblich im Verbreitungsgebiet*

3.041.631

Anzahl** Geschäfte in 2023



628



Verbreitungsgebiet*

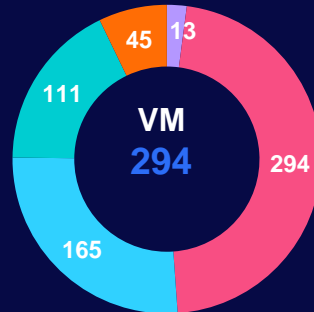
15.938 km²

Umsatz* 2022 in Mio. Euro



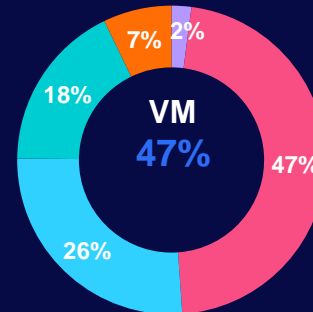
4.830 Mio.€

Anzahl Geschäfte** nach Typ



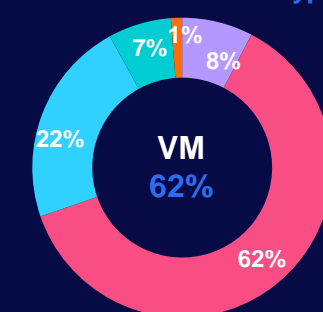
- SB-Warenhäuser
- Große Supermärkte
- Kleine Supermärkte
- Verbrauchermärkte
- Supermärkte

Anzahl Geschäfte** nach Typ %



- SB-Warenhäuser
- Große Supermärkte
- Kleine Supermärkte
- Verbrauchermärkte
- Supermärkte

Umsatzanteil** nach Typ%



- SB-Warenhaus
- Große Supermärkte
- Kleine Supermärkte
- Verbrauchermärkte
- Supermärkte

Definition:
 SBW >= 5.000 m²
 VM 1.500 – 4.999 m²
 GSM 800 – 1.499 m²
 SM 400 – 799 m²
 KSM < 400 m²

Key Facts über Rewe Mitte (2)



Gesamt Anzahl Haushalte
im Verbreitungsgebiet*

2.995.106

Ø Anzahl Haushalte je Geschäft*



4.769

Ø Anzahl Einwohner je Geschäft*



9.584

Gesamtverkaufsfläche** 2023 in m²



962.619

Ø Umsatz je Geschäft* in Euro



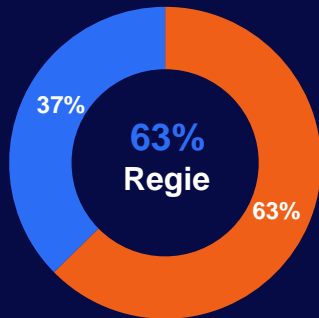
7.119.228

Ø Umsatz** pro m² in Euro



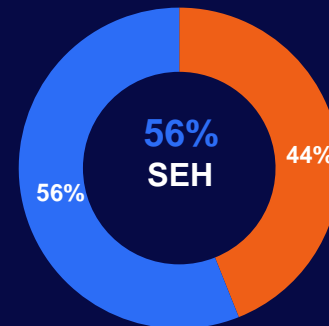
4.644

Umsatzanteil** % nach Betriebsform



■ Regiebetriebe ■ Selbständige

Anzahl Geschäfte** nach Betriebsform in %



■ Regiebetriebe ■ Selbständige



Ø Shopgröße in m^{2**}

1.532

Rewe Mitte & die wichtigsten Selbständigen

Rewe Mitte 4.830 Mio. Euro* Gesamtumsatz

- ▶ Eins-A Lebensmittelhandels GmbH & Co. KG (Butzbach): 74 Mio. Euro Gesamtumsatz** / 4 LEH-Geschäfte
- ▶ Rewe Christian Naumann oHG (Cölbe): 32 Mio. Euro Gesamtumsatz** / 4 LEH-Geschäfte

Hauptkonzepte* der Rewe Mitte

Bestand 2023 nach Anzahl Geschäften



Konzept	SBW ab 5.000 m ²	VM 1.500–4.999 m ²	GSM 800–1.499 m ²	SM 400 – 799 m ²	KSM < 400 m ²	DIS	Total
REWE CENTER	13	18	---	---	---	---	31
REWE	---	274	149	33	5	---	461
REWE CITY	---	1	9	17	3	---	30
REWE:XL	---	---	---	---	---	---	---
nahkauf	---	1	6	55	29	---	91
REWE TO GO	---	---	---	---	2	--	2
Restliche	---	---	1	6	6	---	13
Gesamt	13	294	165	111	45	---	628







Verteilung der Konzepte innerhalb der Rewe Mitte:

- ▶ Der Schwerpunkt der Rewe Mitte liegt auf den Verbrauchermärkten und den Großen Supermärkten mit dem Konzept Rewe und ist damit das stärkste Konzept mit 461 Geschäften (ca. 73 %) überhaupt.
- ▶ In der Supermarkt-Klasse und bei Kleinen Supermärkten dominiert noch das Konzept Nahkauf mit 91 Geschäften.



Hauptkonzepte* der Rewe Mitte

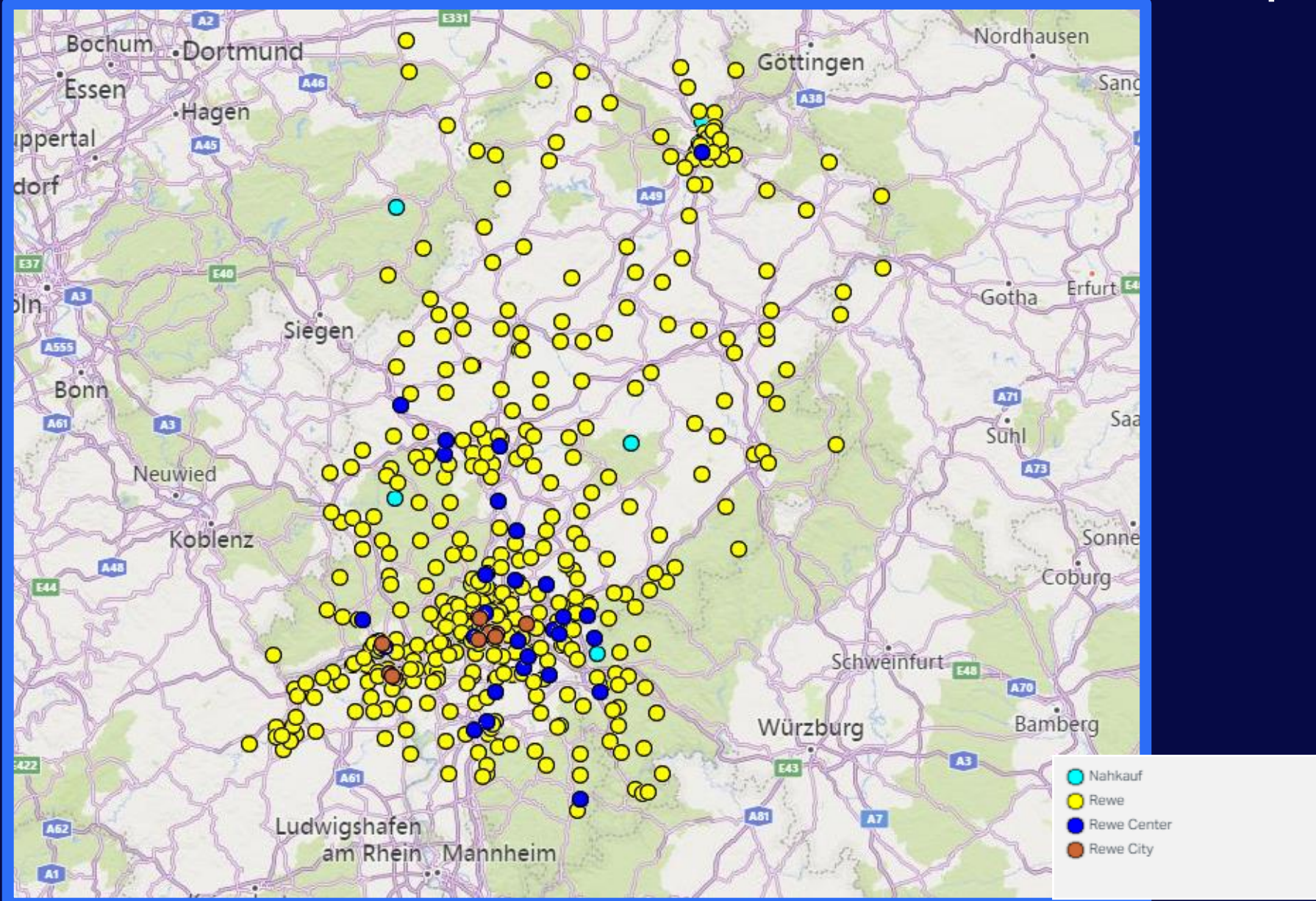
Veränderung 2023 vs. 2022 - Zugänge / Abgänge nach Anzahl Geschäften

Konzept	SBW ab 5.000 m ²	VM 1.500–4.999 m ²	GSM 800–1.499 m ²	SM 400 – 799 m ²	KSM < 400 m ²	DIS	Total
	---	---	---	---	---	---	---
	---	+2	-3	-2	---	---	-3
	---	---	---	-1	---	---	-1
	---	---	---	---	---	---	---
	---	+1	---	+4	-3	---	+2
	---	---	---	---	---	---	---
Restliche	---	---	---	-1	-1	---	-2
Gesamt	---	+3	-3	---	-4	---	-4

Bemerkung:

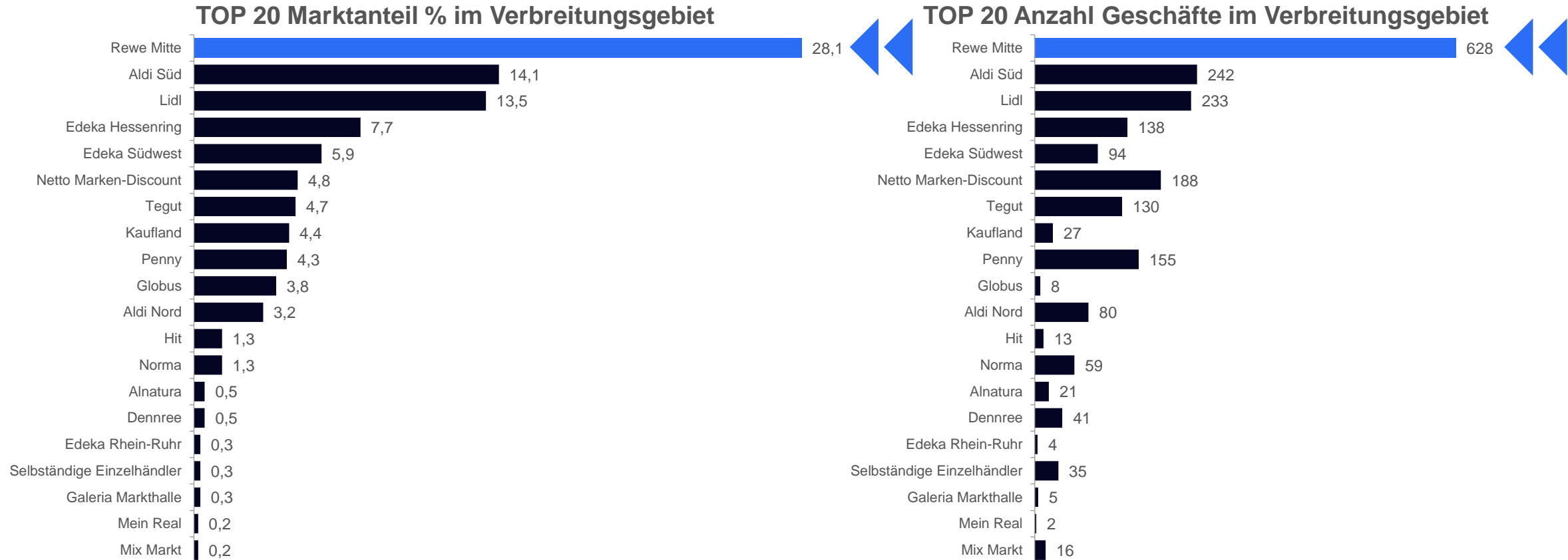
- ▶ Insgesamt ist der Abschmelzungsprozess zum Vorjahr mit -4 Geschäften sehr gering.

Rewe Mitte besuchswürdige Geschäfte ab 800 m² nach Hauptkonzepten



Rewe Mitte

Rewe Mitte ist mit 28,1 % deutlicher Marktführer im eigenen Verbreitungsgebiet. Die Discounter sind weit abgeschlagen auf Platz 2 und 3.



Ihr Kontakt zu Tradedimensions

Sie wünschen mehr Informationen?

Sie erreichen uns unter: [069/7938-530](tel:0697938530)



Gudrun Craighead

Business Unit Manager
Tradedimensions
E-Mail: Gudrun.Craighead@nielseniq.com



Birgit Arndt

Senior Sales Consultant
Tradedimensions
E-Mail: Birgit.Arndt@nielseniq.com



Hanita Mauerhoff

Sales Consultant
Tradedimensions
E-Mail: Hanita.Mauerhoff@nielseniq.com



Faris Chami

Junior Sales Consultant
Tradedimensions
E-Mail: Faris.Chami@nielseniq.com

