



DRONOVA GmbH & Co. KG

Frankfurter Str.58

DE – 65520 Bad Camberg

MEHR ZU DRONOVA (1)



Kooperation

DroNova ist ein Zusammenschluss selbständiger Drogeriemarktbetreiber, die zum großen Teil ehemalige Schlecker-Filialen übernommen haben sowie auch Ihr-Platz-Filialen, die nach dem DroNova-Franchisekonzept arbeiten.



Auf der DroNova Webseite www.dronova.de werden auch weitere Filialen aufgeführt, die aber bis heute noch unter dem Konzept „Ihr Platz“ aktiv sind oder aber gar keinen Bannernamen tragen. Diese werden auf der Webseite als DroNova-Partner bezeichnet. In allen Fällen aber handelt es sich um selbständige Kaufleute.



Belieferung: Die Märkte beziehen die Budnikowsky Eigenmarken. Es gibt aber auch Drogeriemärkte die vereinzelt noch „Ihr Platz“ heißen und bei der Recherche angegeben, sowohl von Rewe als auch von DroNova beliefert zu werden. Des Weiteren wurden bei der telefonischen Recherche teilweise auch einzelne Edeka Regionalläger als Lieferant benannt, sodass Budnikowsky nicht 100%ig alleiniger Lieferant ist. Die Annahme ist groß, dass südlicher gelegene Standorte aus Edeka Lägern beliefert werden.



Gebiet:

Schwerpunktmäßig befinden sich die DroNova Geschäfte in Nordrhein-Westfalen mit 8 Standorten, dies sind 27 % aller Geschäfte.


KEY FACTS ÜBER DRONOVA (1)

GESAMT BEVÖLKERUNG
IM VERBREITUNGSGEBIET*




1.600.158

BEVÖLKERUNG MÄNNLICH
IM VERBREITUNGSGEBIET*




786.303

BEVÖLKERUNG WEIBLICH
IM VERBREITUNGSGEBIET*




813.855

GESAMT ANZAHL HAUSHALTE
IM VERBREITUNGSGEBIET*




841.217

Ø ANZAHL EINWOHNER JE GESCHÄFT*



53.338

Ø ANZAHL HAUSHALTE JE GESCHÄFT*



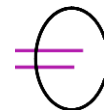
28.040

GESAMTVERKAUFSFLÄCHE** 2020 IN M²



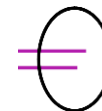
9.248

Ø UMSATZ JE GESCHÄFT* IN EURO



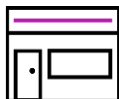
499.733

Ø UMSATZ** PRO M² IN EURO



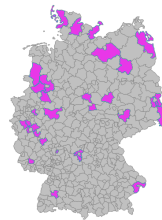
1.621

ANZAHL** GESCHÄFTE IN 2020



30

VERBREITUNGSGEBIET*



2.348 km²

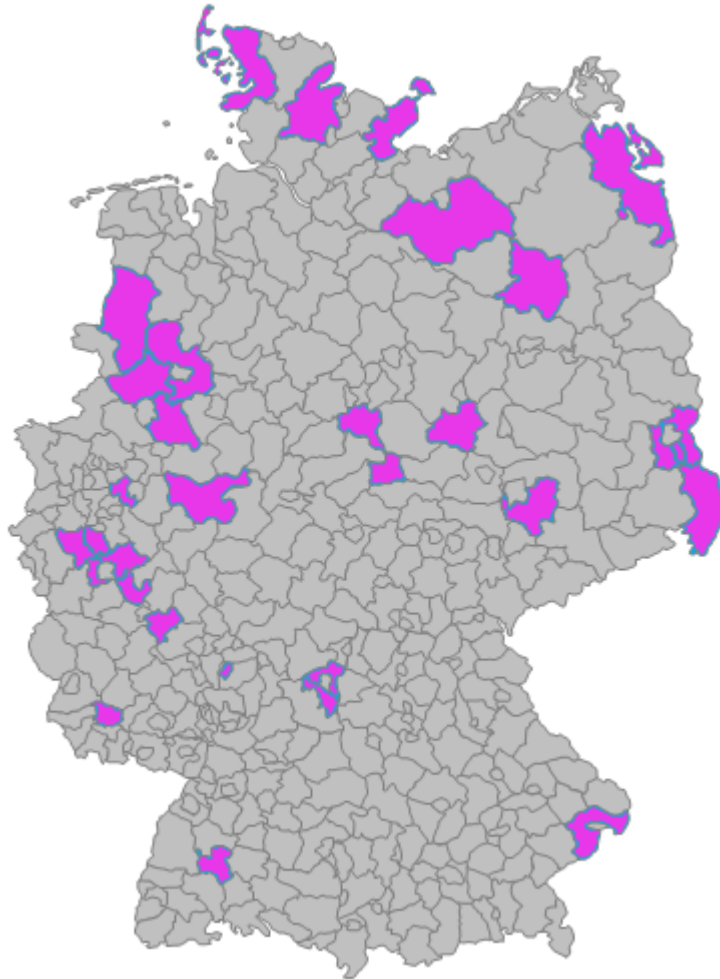
UMSATZ** 2019 IN MIO. EURO



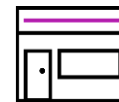
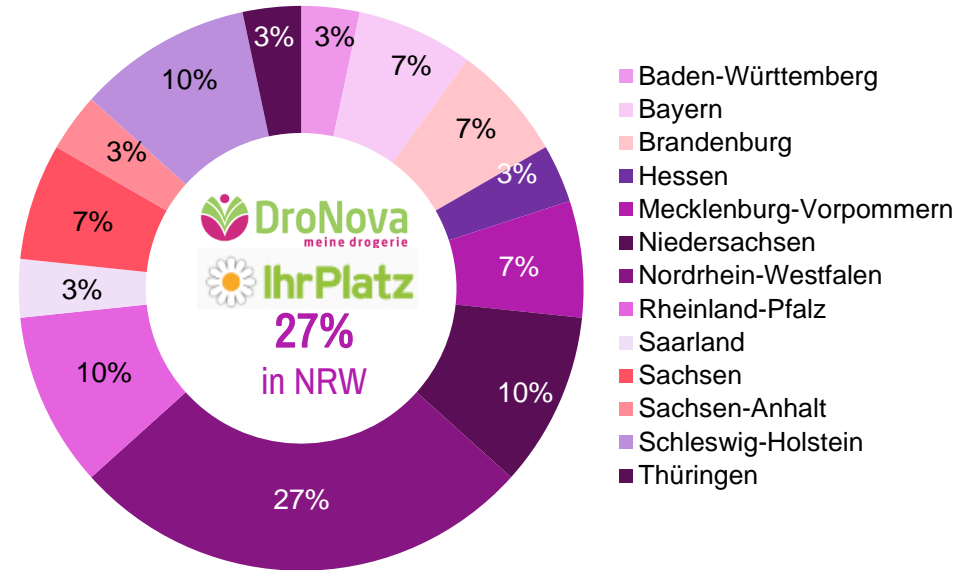
16 Mio.€

*Quelle: Market Scope März 2020 / **Quelle: TDOonline Stand Mai 2020, Umsätze (2019) teilweise geschätzt

VERBREITUNGSGEBIET DRONOVA 30 GESCHÄFTE



Anzahl Geschäfte in % je Bundesland



Ø SHOPGRÖßE
IN M²**

308

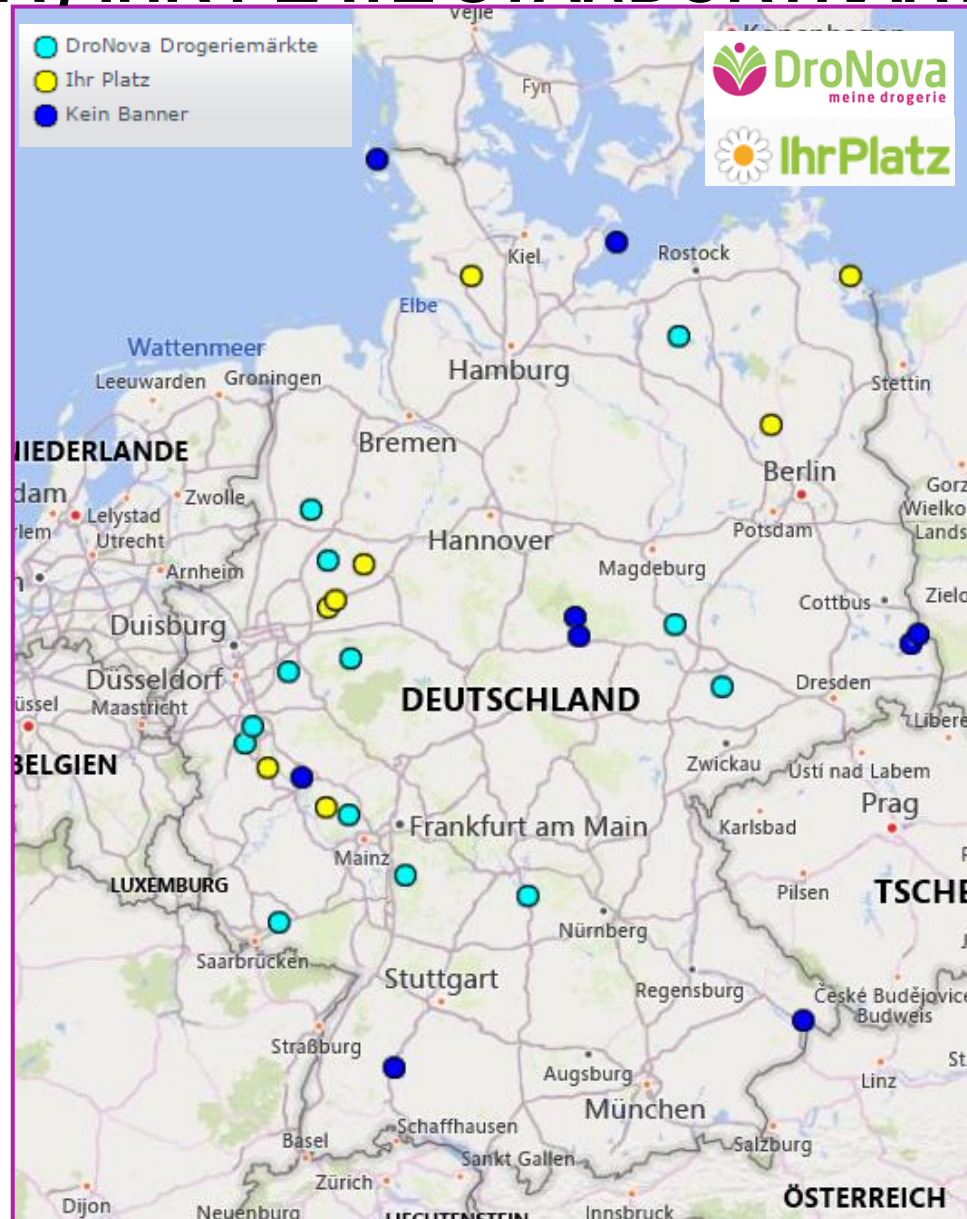
VERBREITUNGSGEBIET



2.348 km²



DRONOVA / IHR PLATZ STANDORTKARTE



Copyright © 2017 The Nielsen Company. Confidential and proprietary.