

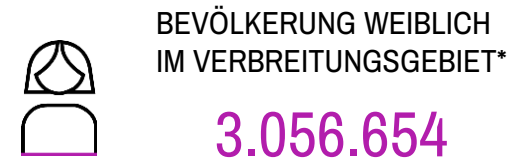
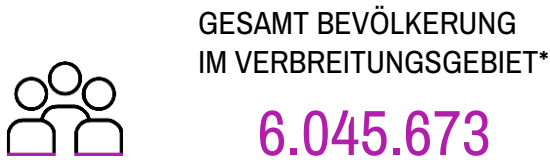
REWE MARKT GMBH - ZWEIGNIEDERLASSUNG MITTE

**Raiffeisenstraße 5-9
DE - 61191 Rosbach**

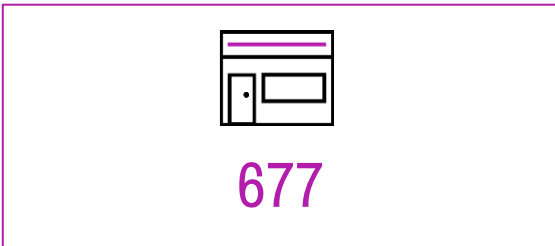
HAUPTAUSSAGEN REWE MITTE

- Rewe Mitte ist im Bundesland Hessen mit 24,9 % Marktführer und erreicht mit der weiteren Rewe Region Südwest in Hessen 26,1 % Marktanteil.
- Verbrauchermärkte in der Größenklasse 1.500 – 4.999 m² machen 58 % des Gesamtumsatzes der Rewe Mitte aus, gefolgt von den großen Supermärkten (800 – 1.499 m²) mit 25 %. Dies bedeutet, dass 83 % des Gesamtumsatzes auf diese beiden Größenklassen fallen. Hier dominiert das Konzept Rewe, welches auch über die kleineren Größenklassen streut.
- Unter dem Konzept Rewe werden 466 von 677 Geschäften betrieben. Dies entspricht knapp 69 %.
- Mit 30 Rewe Centern ist Rewe Mitte zusammen mit der Rewe West (30) die Region mit der größten Anzahl an Geschäften unter diesem Konzept. Als Flaggschiff ist das Rewe Center in Egelsbach zu nennen.
- 54 % aller Geschäfte in der REWE Mitte sind Selbständige, die aber lediglich für 32 % des Umsatzes stehen.
- Verfolgt man die Entwicklung in den letzten Jahren so steigt der Anteil der Selbständigen zwar langsam, aber stetig und folgt dem Privatisierungsprozess der REWE konstant.

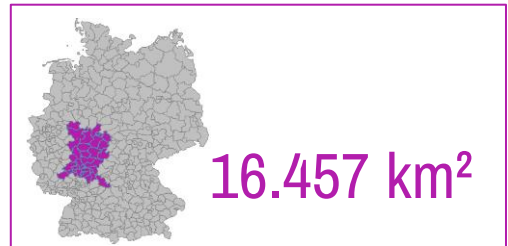
KEY FACTS ÜBER REWE MITTE (1)



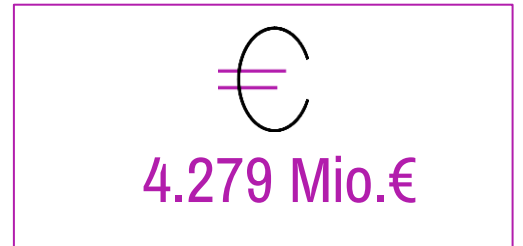
ANZAHL GESCHÄFTE IN 2019**



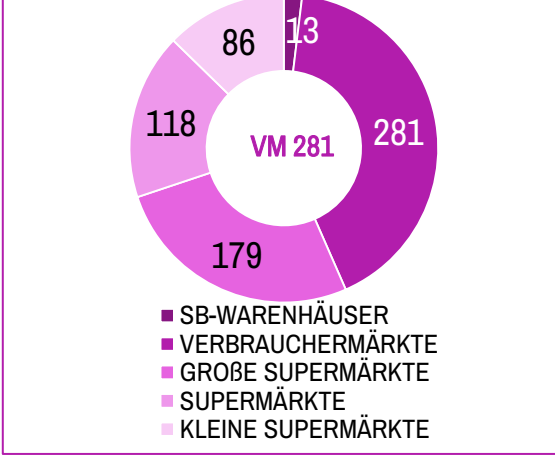
VERBREITUNGSGEBIET*



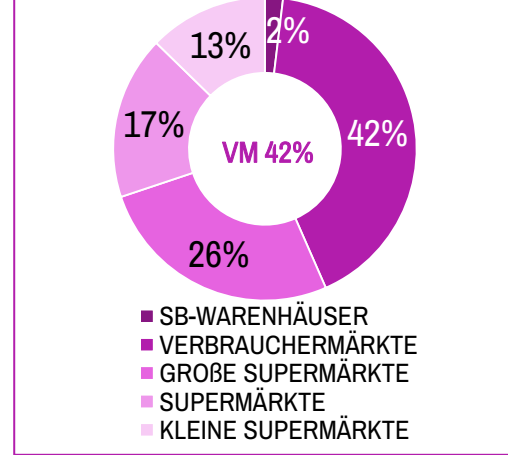
UMSATZ* 2018 IN MIO. EURO



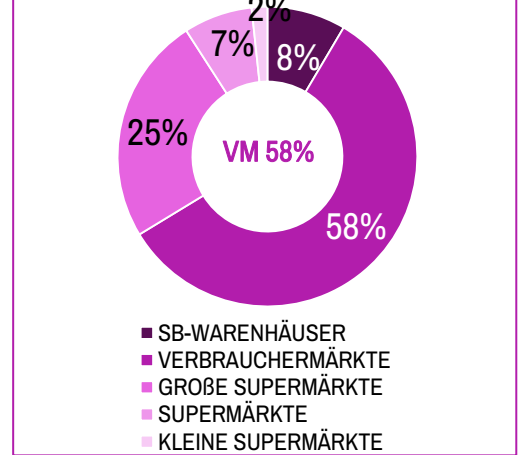
ANZAHL GESCHÄFTE NACH TYP**



ANZAHL GESCHÄFTE NACH TYP %**



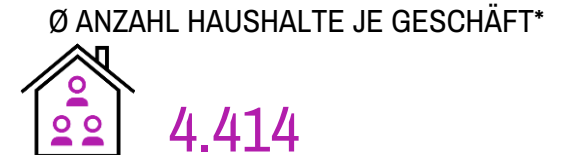
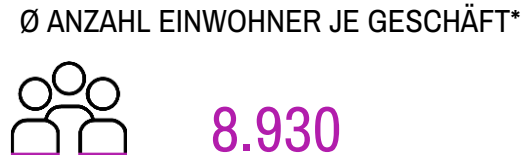
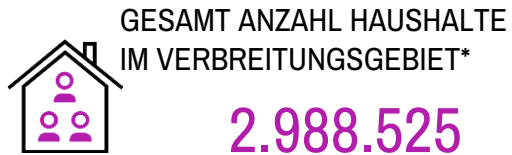
UMSATZANTEILNACH TYP**



Definitionen. SBW >= 5.000 m²
 VM 1.500 – 4.999 m²
 GSM 800 – 1.499 m²
 SM 400 – 799 m²
 KSM < 400 m²

*Quelle: Market Scope März 2019 / **Quelle: TDOnline Stand April 2019, Umsätze (2018) teilweise geschätzt.

KEY FACTS ÜBER REWE MITTE (2)

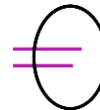


GESAMTVERKAUFSFLÄCHE** 2019 IN M²



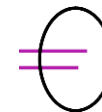
948.434

Ø UMSATZ JE GESCHÄFT* IN EURO



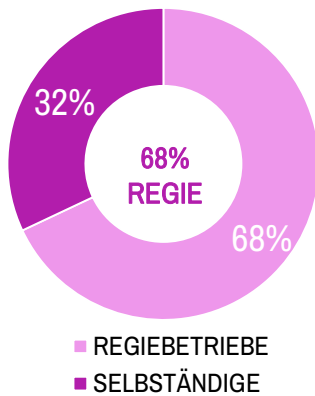
5.553.325

Ø UMSATZ** PRO M² IN EURO

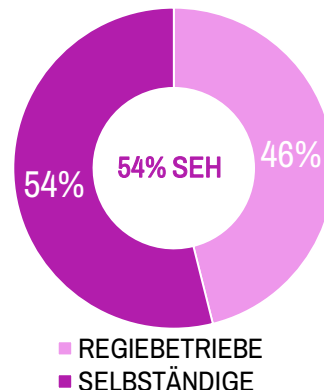


3.964

UMSATZANTEIL % NACH BETRIEBSFORM**



ANZAHL GESCHÄFTE** NACH BETRIEBSFORM %



Ø SHOPGRÖÖE IN M²**



1.400

REWE MITTE & DIE WICHTIGSTEN SELBSTÄNDIGEN

Rewe Mitte
4.279 Mio. Euro Gesamtumsatz*

- Eins-A Lebensmittelhandels GmbH & Co. KG (Butzbach): 55 Mio. Euro Gesamtumsatz** / 3 LEH-Geschäfte
- Rewe-Markt Naumann GmbH & Co. oHG (Cölbe): 35 Mio. Euro Gesamtumsatz** / 4 LEH-Geschäfte
- REWE-Markt Rainer Lapp OHG (Büdingen): 33 Mio. Euro Gesamtumsatz** / 4 LEH-Geschäfte
- Eberhardt Handelsgesellschaft mbH (Lauterbach): 13 Mio. Euro Gesamtumsatz* / beliefert Großhandelskunden

*Gesamtumsatz nach Unternehmensangaben, ** Umsatz geschätzt,
Anzahl Geschäfte 2019 - Umsatz 2018 (brutto) in Mio. Euro für alle Food- und Nonfood Geschäftsaktivitäten.
Quelle: Tradedimensions TDOonline, Stand: 09.04.2019.

HAUPTKONZEPTE* DER REWE MITTE

Bestand 2019 nach Anzahl Geschäften

Konzepte	SBW ab 5.000 m ²	VM 1.500 – 4.999 m ²	GSM 800 – 1.499 m ²	SM 400 – 799 m ²	KSM < 400 m ²	Gesamt
REWE CENTER	13	17	---	---	---	30
REWE	---	263	161	37	5	466
REWE CITY	---	1	11	20	4	36
REWE:XL	---	---	---	---	---	---
nahkauf	---	---	5	52	57	114
REWE TO GO	---	---	---	---	1	1
Restliche	---	---	2	9	19	30
gesamt	13	281	179	118	86	677

Verteilung der Konzepte innerhalb der Rewe Mitte:

- Der Schwerpunkt der Rewe Mitte liegt auf den Verbrauchermärkten und den großen Supermärkten mit dem Konzept Rewe und ist damit das stärkste Konzept mit 466 Geschäften (69 %) überhaupt.
- In der Supermarkt-Klasse und bei kleinen Supermärkten dominiert das Konzept Nahkauf mit 114 Geschäften.

*Weitere Konzepte von Selbständigen sind hier nicht berücksichtigt.

HAUPTKONZEPTE* DER REWE MITTE

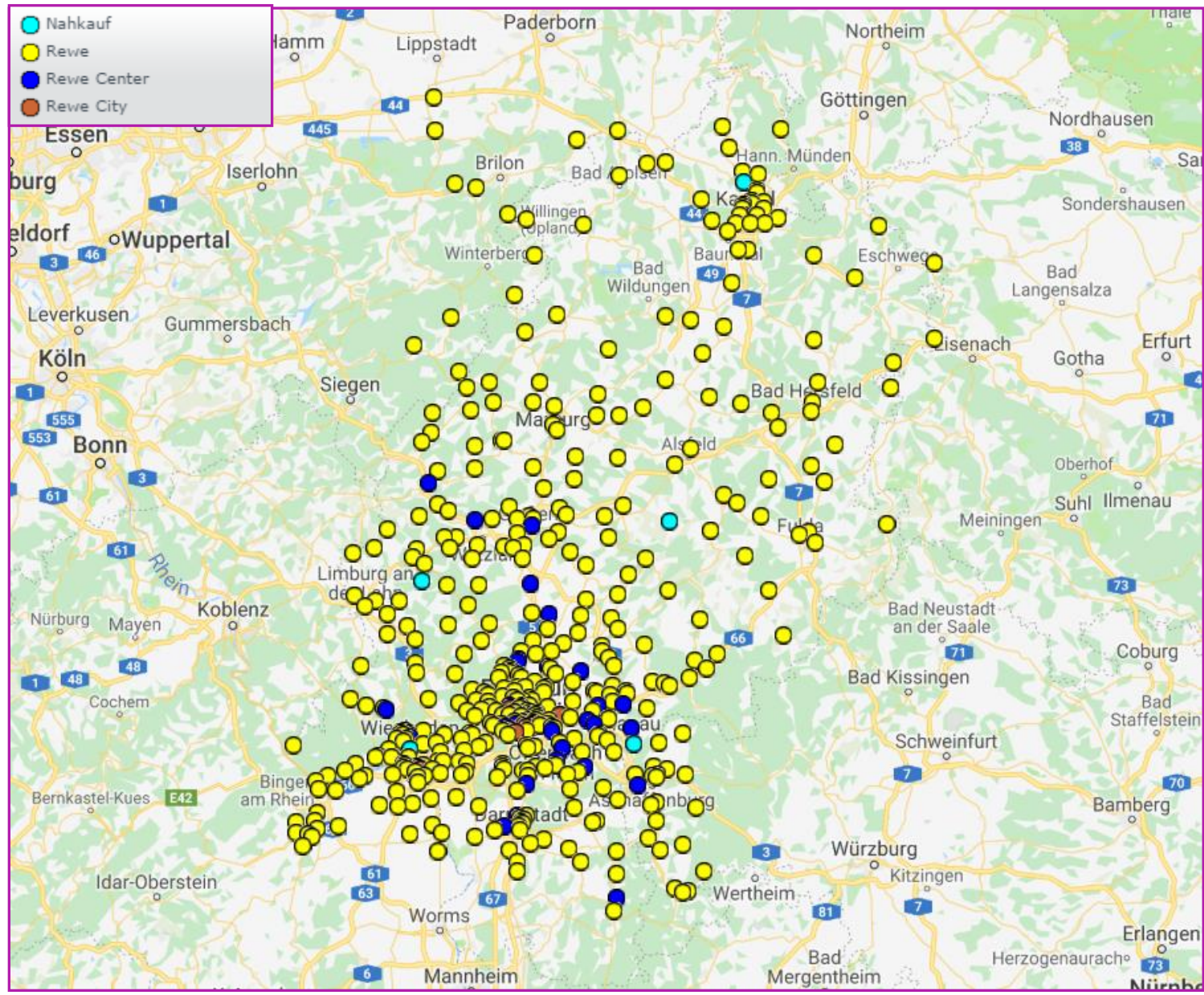
Veränderungen 2019 vs. 2018 – Zugänge / Abgänge nach Anzahl Geschäften

Konzepte	SBW ab 5.000 m ²	VM 1.500 – 4.999 m ²	GSM 800 – 1.499 m ²	SM 400 – 799 m ²	KSM < 400 m ²	Gesamt
REWE CENTER	-2	+1	---	---	---	-1
REWE	---	+6	-9	-3	---	-6
REWE CITY	---	---	+1	---	---	+1
REWE:XL	---	---	---	---	---	---
nahkauf	---	---	-1	+2	-7	-6
REWE TO GO	---	---	---	---	---	---
Restliche	---	---	---	+1	---	+1
gesamt	-2	+7	-9	---	-7	-11

Bemerkung:

- Die größten Veränderungen gab es unter den Konzepten Nahkauf und Rewe. Hier gab es im Vergleich zum Vorjahr einen Abschmelzungsprozess von jeweils -6 Geschäften.

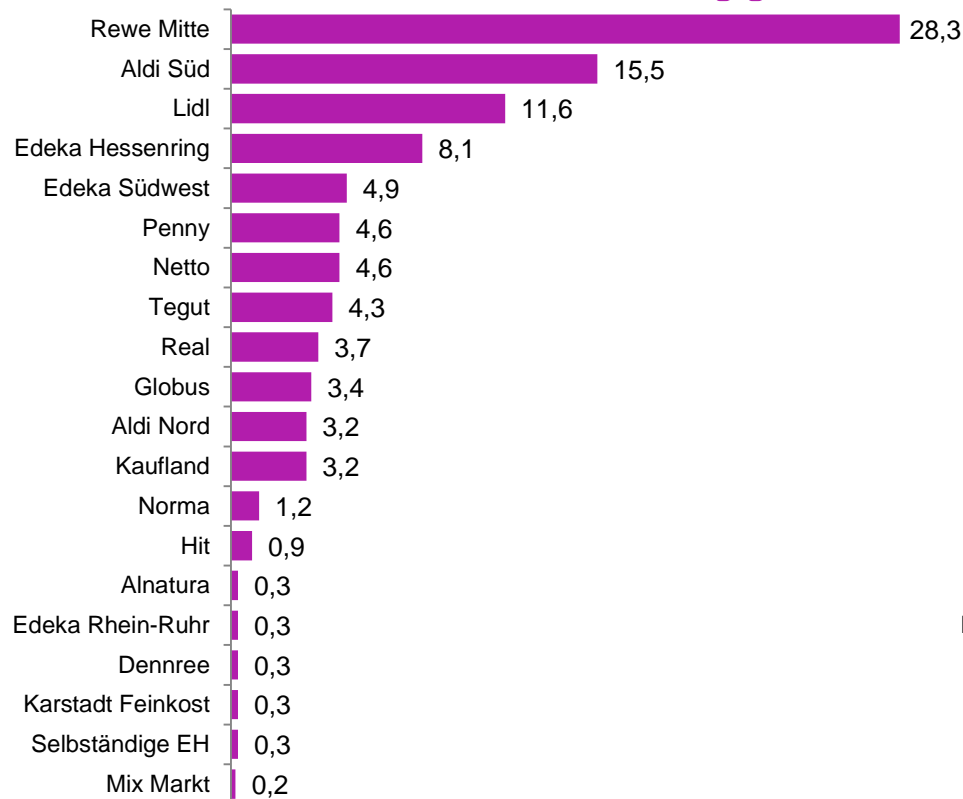
REWE MITTE BESUCHSWÜRDIGE GESCHÄFTE AB 800 M² NACH HAUPTKONZEPTEN



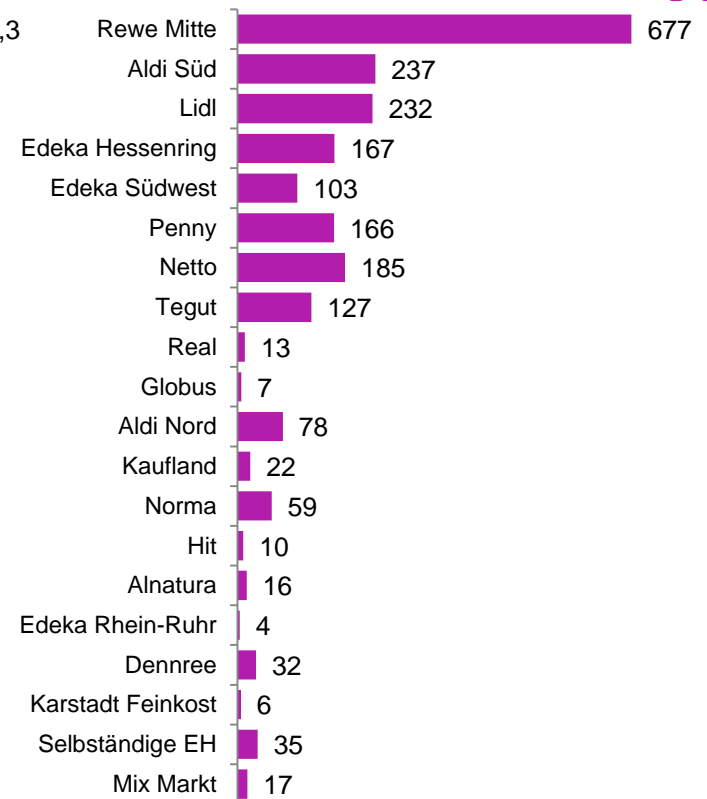
REWE MITTE

Wettbewerber im REWE Mitte Verbreitungsgebiet

TOP 20 Marktanteil % im Verbreitungsgebiet



TOP 20 Anzahl Geschäfte im Verbreitungsgebiet



Rewe Mitte ist mit 28,3 % deutlicher Marktführer im eigenen Verbreitungsgebiet. Die Discounter sind abgeschlagen auf Platz 2 und 3.